


# Ringmaß

Größe (Innendurchmesser)




SCHMUCK  
AKADEMIE  
KÖLN




**48** (15,3 mm)




**50** (15,9 mm)




**52** (16,5 mm)




**54** (17,2 mm)




**56** (17,8 mm)




**58** (18,4 mm)




**60** (19,1 mm)




**62** (19,7 mm)




**64** (20,3 mm)



**66** (21,0 mm)





**68** (21,6 mm)




**70** (22,3 mm)

## Referenzmaß

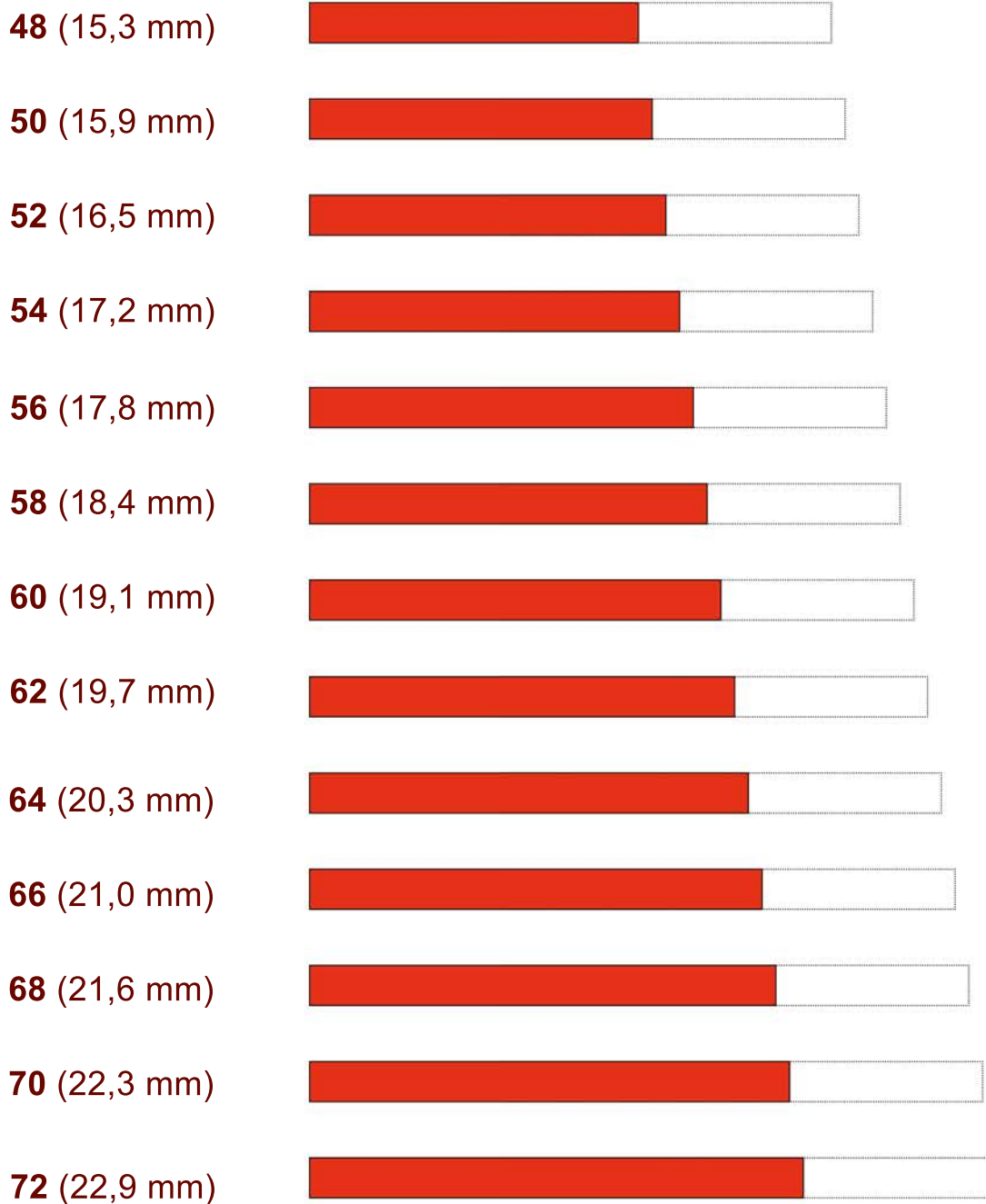


**72** (22,9 mm)




## Ringmaß

Größe (Innendurchmesser)




## Referenzmaß



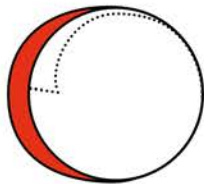
# Ringgrößen

Wie bestimmen sie Ihre Ringgröße mit der Abwicklung



SCHMUCK  
AKADEMIE  
KÖLN

72 (22,9 mm)



Als Ring wickeln,  
kleben und probieren

Beim Ausdrucken des PDF-Dokuments, bitte die **Skalierung** auf Seitengröße oder Seiten verkleinern im **Druck-Dialog ausschalten**. Skalierung muß auf **tatsächliche Größe = 100%** stehen.

Bitte benutzen Sie das **Referenzmaß** zur Überprüfung der richtigen Größe. Die Linie muss exakt **10 cm** lang sein.

**TIPP:** Sollte Ihr Ring genau zwischen zwei Größen liegen, so nehmen Sie die Größere!